

ÉXITO EN
VENTAS

TU NUEVO HOGAR
**PERFECTO Y
CENTRALES**



CENTRIK
— TOWN —
SALITRE

**CENTRIK
TOWN
SALITRE**
Calle 22A #69F-52

AV ESPERANZA

**CENTRIK
-TOWN-
SALITRE**

CARRERA 68

**CENTRO COMERCIAL
MULTIPLAZA**

AV. BOYACÁ

**TERMINAL DE TRANSPORTE
SALITRE**

EASY

En el último
**OASIS
VERDE**
DE LA ZONA

CALLE 13

**CENTRO COMERCIAL
EL EDÉN**

AQUÍ TU
FUTURO HOGAR



CENTRIK
— TOWN —
SALITRE



CALLE 22

INGRESO
A NUESTRO
PROYECTO

AV. BOYACÁ

CON UNA UBICACIÓN
ESTRATÉGICA

Al lado del Terminal de Transporte
Salitre, **a una cuadra de la boyacá.**

VIVE CENTRAL



Vive conectado a todo

A una cuadra de la futura estación del Regiotram. Cerca a vías principales: Av. Boyacá, Av. Esperanza, Av. El Dorado, Calle 13 y Carrera 68.



Vive rodeado de naturaleza

Cerca al parque Carlos Lleras y el parque Simón Bolívar.



Vive cerca al entretenimiento

A pocos minutos de centros comerciales como: Multiplaza, El Edén, Salitre plaza y Gran Estación.





CENTRIK – TOWN – SALITRE

Es un proyecto **dotacional bienestar social escala vecinal**, desarrollado en cinco torres de 16, 17 y 18 pisos, para un total de 785 unidades habitacionales.



Ubicado en Ciudad Salitre Occidental, al lado del barrio Carlos Lleras.

Cra 69F #22 - 11

*Imagen ilustrativa



URB NIS MO

Esta es una imagen ilustrativa, la cual constituye una referencia de los espacios. Su diseño definitivo corresponderá a los planos del proyecto aprobados por la autoridad competente.

La vegetación es parte ilustrativa del render y no compromete al proyecto para su arborización como se muestra en la imagen, ni constituye una oferta comercial.

La entrega de zonas comunes se informará en las especificaciones del cierre de negocio.



Centrik Town Salitre

Cuenta con un edificio comunal de tres pisos y áreas recreativas al aire libre, que ofrecen **14 exclusivas zonas sociales**, perfectas para disfrutar en familia o con amigos.



PISO 1



*Las zonas sociales del edificio comunal se entregan con los espacios adecuados para que la copropiedad se encargue de la dotación, excepto el gimnasio, que se entrega semi dotado.

*Imagen ilustrativa

PISO 2

P

2

Coworking



Lavanderia



Área de Cafe



Área de juegos



Oratorio



*Las zonas sociales del edificio comunal se entregan con los espacios adecuados para que la copropiedad se encargue de la dotación, excepto el gimnasio, que se entrega semi dotado.

*Imagen ilustrativa

Teppanyaki

PISO 3



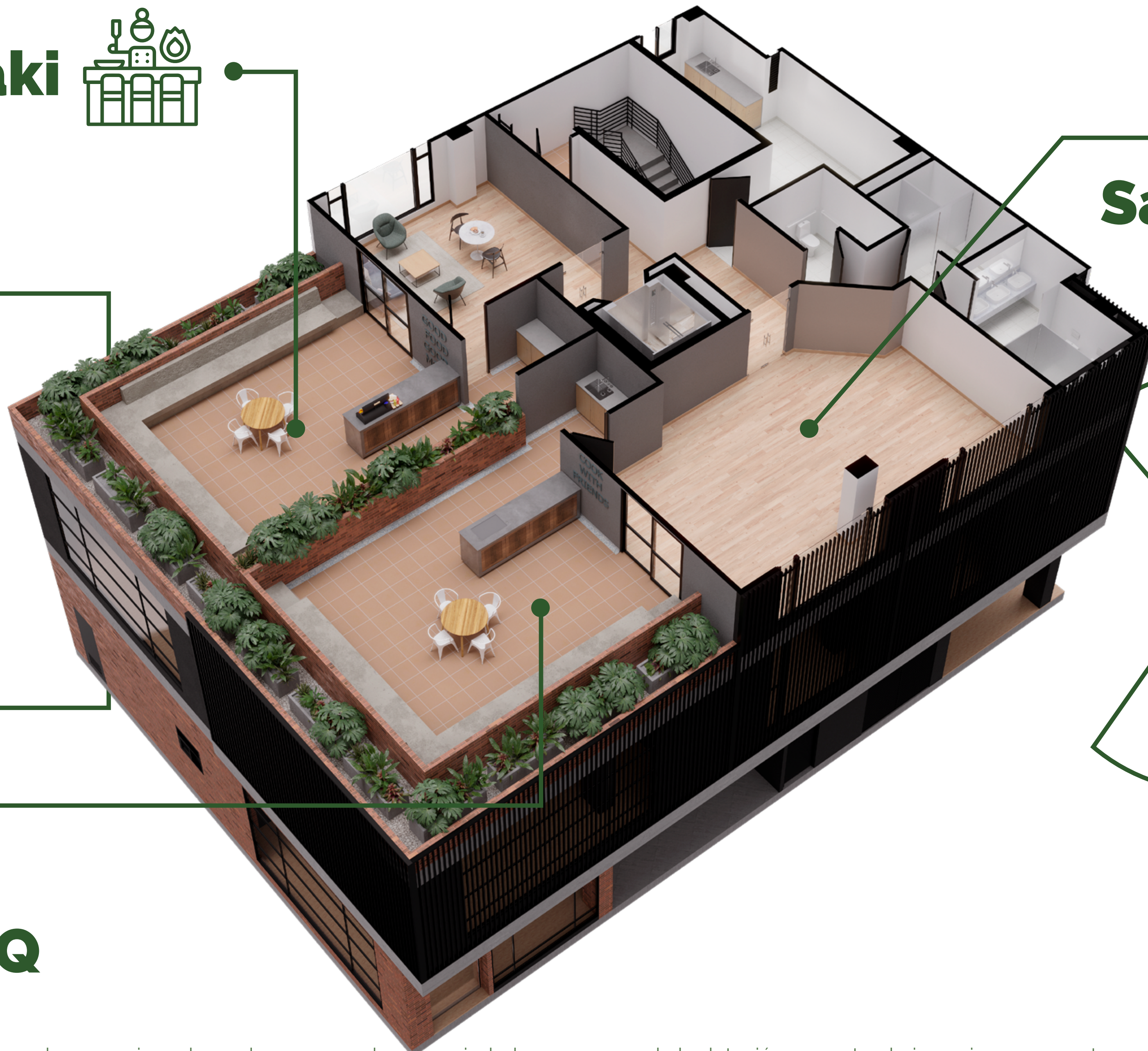
P

I

Salón Social



3

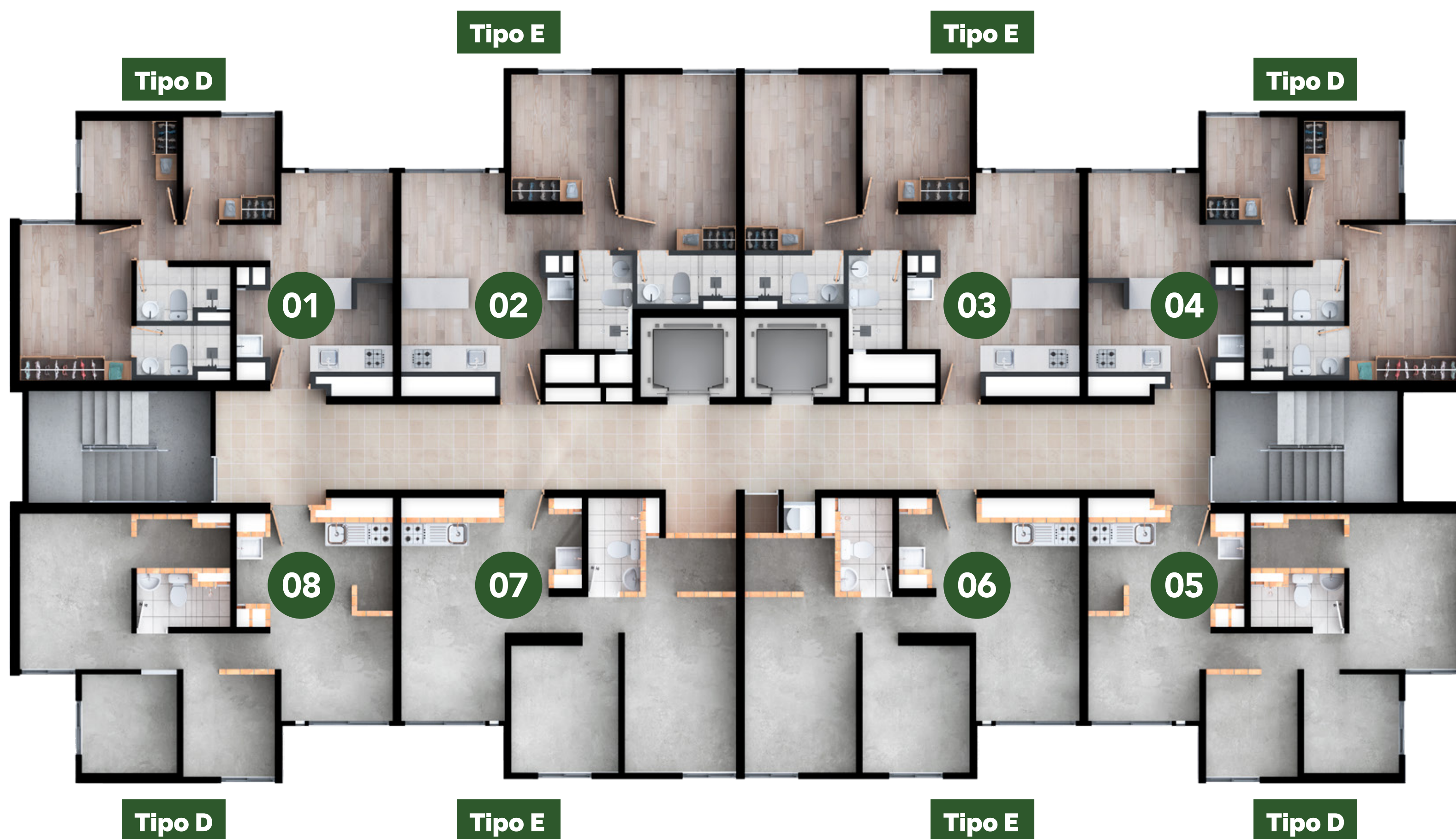


Zona BBQ

*Las zonas sociales del edificio comunal se entregan con los espacios adecuados para que la copropiedad se encargue de la dotación, excepto el gimnasio, que se entrega semi dotado.

*Imagen ilustrativa

PLANTA TIPO TORRE 3



Unidad Habitacional **TIPO D**

45,44 M²

Área construida

38,7 M² área privada

Unidad Habitacional **TIPO E**

43,04 M²

Área construida

37,78 M² área privada

Unidad Habitacional

TIPO D

45,44 M²

Área construida
38,7 M² área privada

Obra Gris



Con opción de acabados



Los acabados tienen un costo adicional, consulta con tu asesor. *Imagen ilustrativa

Unidad Habitacional

TIPO E

43,04 M²

Área construida
37,78 M² área privada



Los acabados tienen un costo adicional, consulta con tu asesor. *Imagen ilustrativa

PLANTA TIPO TORRE 4



Unidad Habitacional **TIPO C**
28,00 M²
Área construida
24,19 M² área privada

Unidad Habitacional **TIPO C1**
28,00 M²
Área construida
24,3 M² área privada

Unidad Habitacional **TIPO F**
41,25 M²
Área construida
36,35 M² área privada

Unidad Habitacional

TIPO C1

28,00 M²

Área construida
24,3 M² área privada

Así lo recibes



Con opción de acabados



Los acabados tienen un costo adicional, consulta con tu asesor.

*Imagen ilustrativa

Unidad Habitacional

TIPO F

41,25 M²

Área
construida
36,35 M² área privada

Así lo recibes



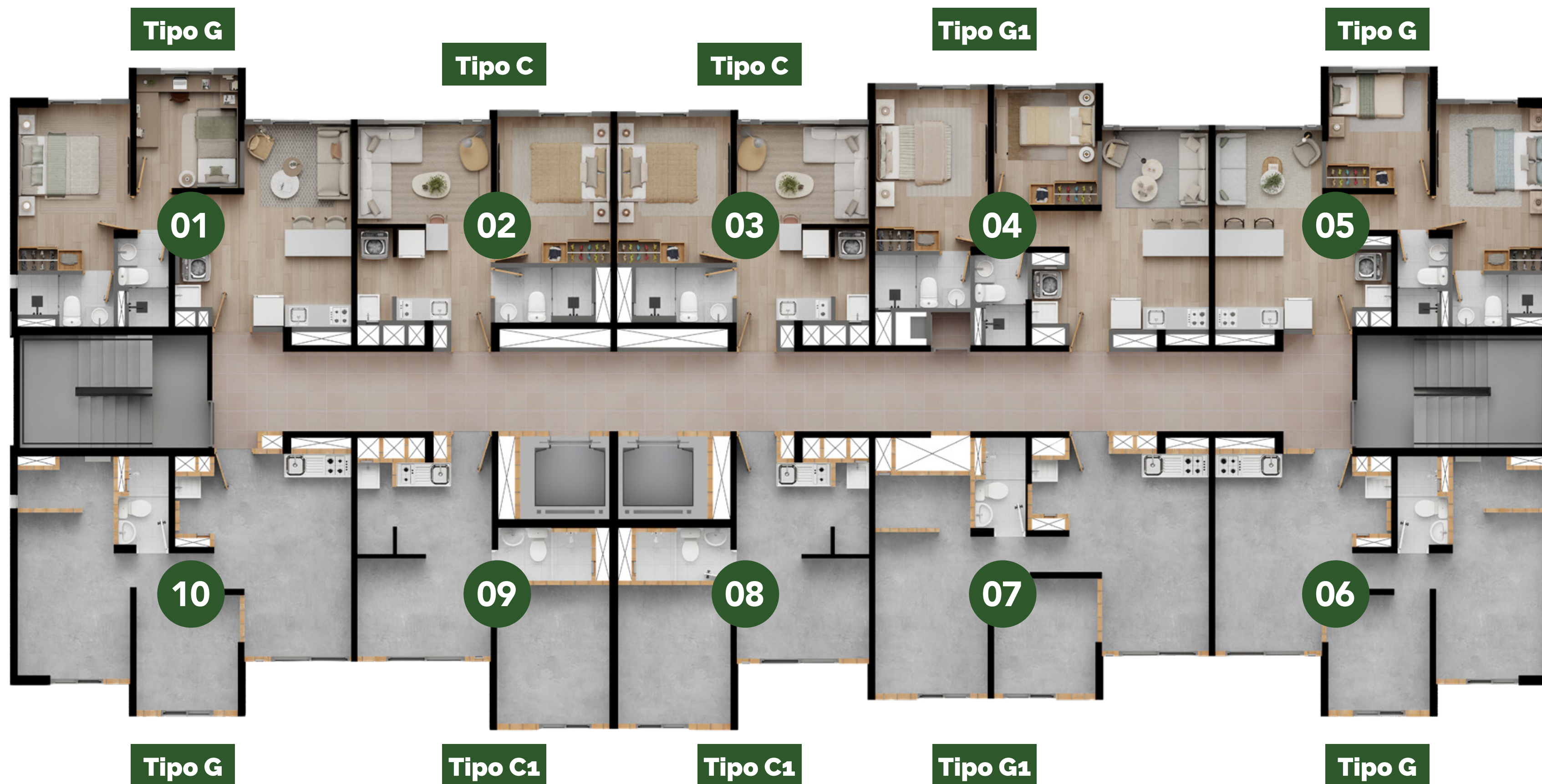
Con opción
de acabados



Los acabados tienen un costo adicional, consulta con tu asesor.

*Imagen ilustrativa

PLANTA TIPO TORRE 5



Unidad Habitacional **TIPO G**
40,85 M² Área construida
35,73M² área privada

Unidad Habitacional **TIPO G***
40,85 M² Área construida
36,12 M² área privada
Área construida

Unidad Habitacional **TIPO C**
28,00 M² Área construida
24,93M² área privada

Unidad Habitacional **TIPO C***
28,00 M² Área construida
24,39M² área privada

Unidad
Habitacional

TIPO G

40,85 M²

**Área
construida**
35,73 M² área privada

Así lo recibes

**Con opción
de acabados**



Los acabados tienen un costo adicional, consulta con tu asesor.

*Imagen ilustrativa

Unidad Habitacional

TIPO C

28,00 M²

Área construida
24,93 M² área privada

Así lo recibes



Con opción de acabados



Los acabados tienen un costo adicional, consulta con tu asesor.

*Imagen ilustrativa

Unidad
Habitacional

TIPO C*

28,00 M²

**Área
construida**
24,39 M² área privada



Los acabados tienen un costo adicional, consulta con tu asesor.

*Imagen ilustrativa

RAZONES POR LAS CUALES INVERTIR EN



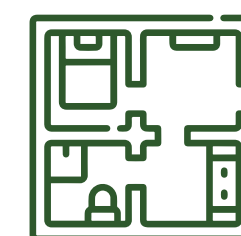
CENTRIK
— TOWN —
SALITRE



**Ubicación
estratégica y central.**



**Zona de alta
valorización.**
cerca al futuro regiotram.



**Unidades
habitacionales versátiles**
con posibilidad de estudio o habitación
adicional



**Último oasis
verde de la zona.**



**Somos uno de
los pocos lotes que
quedan disponibles**
en la zona.



CENTRIK
— TOWN —
SALITRE



¡Escríbenos o llámanos

324 428 5520
324 428 5579

Visítanos en la Cra 69F #22 - 11

Horario de atención:

Lunes y martes de 9:00 am a 4:30 pm

Miércoles a domingo 09:00 am a 5:00 pm